

Riduttori di pressione

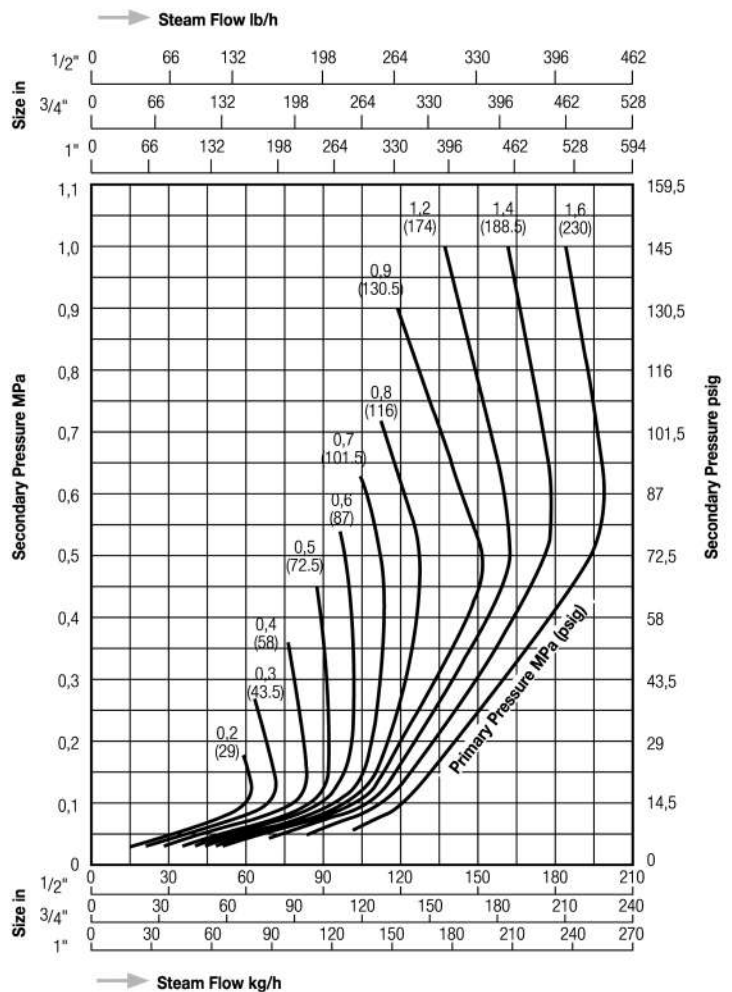
REC1



Minimum Differential Pressure:
more than 10 % of Operating Pressure

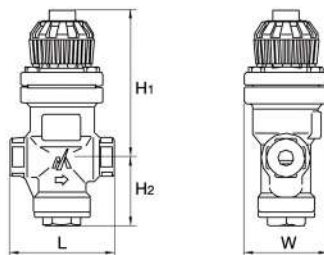
Body Material:
Stainless Steel SCS14

Capacity Chart REC1

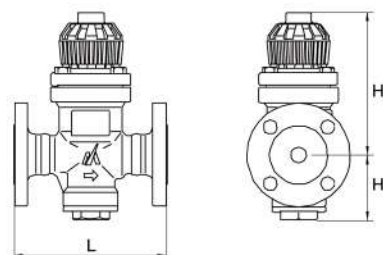


Dimensions

REC1 - Screwed



REC1 - Flanged



Model	Connections	Size (in)	Operating Pressure (Primary)		Secondary Pressure		Max. Red. Pressure Ratio	Max. Operating Temperature		Dimensions (mm)				Dimensions (in)				Weight						
			MPa	psig	MPa	psig		°C	°F	L	H ₁	H ₂	W	L	H ₁	H ₂	W	kg	lb					
REC1-2	Screwed Rc, NPT, Rp	1/2" - 1"	0,2 - 1,6	29 - 230	0,02 - 0,2	2,9 - 29	30 : 1	220	428	96	138	63	78	3,8	5,4	2,5	3,1	2,9	6,4					
REC1-6		1/2" - 1"	0,2 - 1,6	29 - 230	0,18 - 0,6	26 - 87	8,9 : 1											2,8	6,2					
REC1-10		1/2" - 1"	0,6 - 1,6	87 - 230	0,54 - 1,0	78 - 145	3 : 1											2,8	6,2					
REC1-2F	Flanged JIS, ASME, DIN	1/2"	0,2 - 1,6	29 - 230	0,02 - 0,2	2,9 - 29	30 : 1			220	428	150	138	63	78	5,9	5,4	2,5	3,1	4,5	9,9			
		3/4"																		5,1	11,2			
		1"																		5,9	13			
REC1-6F		Flanged JIS, ASME, DIN	1/2"	0,2 - 1,6	29 - 230	0,18 - 0,6	26 - 87					8,9 : 1	220	428	150	138	63	78	5,9	5,4	2,5	3,1	4,5	9,9
			3/4"																				5,1	11,2
			1"																				5,9	13
REC1-10F	Flanged JIS, ASME, DIN		1/2"	0,6 - 1,6	87 - 230	0,54 - 1,0	78 - 145			3 : 1	220	428			150	138	63	78	5,9	5,4	2,5	3,1	4,5	9,9
			3/4"																				5,1	11,2
			1"																				5,9	13